

## ENGINE PLUS AGM



- ✓ Pour véhicule avec système Start & Stop
- ✓ Très forte puissance au démarrage
- ✓ Adaptée à la récupération d'énergie au freinage
- ✓ 4 fois plus de cycles de charge/décharge

## Engine Plus AGM

Réf.	Bac	V	Ah	A/En	Dimensions L x l x h
FAVR680	L2	12	60	680	242 x 175 x 190
FAVR760	L3	12	70	760	278 x 175 x 190
FAVR800	L4	12	80	800	315 x 175 x 190
FAVR900	L5	12	90	900	353 x 175 x 190
FAVR950	L6	12	105	950	394 x 175 x 190

## ENGINE PLUS EFB



- ✓ Pour véhicule avec système Start & Stop
- ✓ Usage intensif en milieu urbain
- ✓ 3 fois plus de cycles de charge/décharge

## Engine Plus EFB

Réf.	Bac	V	Ah	A/En	Dimensions L x l x h
FATR520	L2	12	60	520	242 x 175 x 190
FATR650	L3B	12	65	650	278 x 175 x 175
FATR680	L3	12	70	680	278 x 175 x 190
FATR730	L4B	12	75	730	315 x 175 x 175
FATR740	L4	12	80	740	315 x 175 x 190
FATR850	L5	12	95	850	353 x 175 x 190

## ENGINE PLUS



- ✓ Forte puissance au démarrage
- ✓ Sécurité optimale de l'électronique embarquée
- ✓ Usage intensif en milieu urbain
- ✓ Batterie sans entretien

## Engine Plus

Réf.	Bac	V	Ah	A/En	Dimensions L x l x h
FAL044P	L0	12	44	390	175 x 175 x 190
FAL1B50P	L1B	12	50	520	207 x 175 x 175
FAL154P	L1	12	54	520	207 x 175 x 190
FAL2B60P	L2B	12	60	600	242 x 175 x 175
FAL264P	L2	12	64	610	242 x 175 x 190
FAL3B75P	L3B	12	75	730	278 x 175 x 175
FAL380P	L3	12	80	730	278 x 175 x 190
FAL4B85P	L4B	12	85	760	315 x 175 x 175
FAL5100P	L5	12	100	870	353 x 175 x 190
FAL6110	L6	12	110	950	394 x 175 x 190

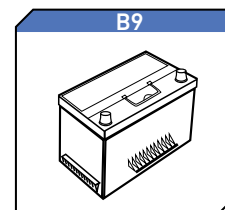
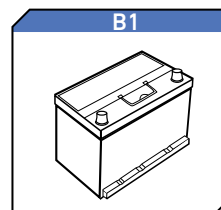
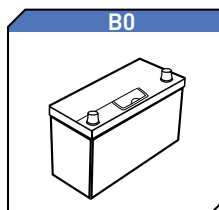


**ENGINE PLUS ASIA**


- ✓ Gamme dédiée aux véhicules asiatiques, 4x4
- ✓ Puissance au démarrage renforcée
- ✓ Couvercle SMF, sans entretien
- ✓ Conforme aux normes européennes constructeurs
- ✓ Couvrent 90% du parc VL

**Engine Plus ASIA**

Réf.	Bac	V	Ah	A/En	Dimensions L x l x h	Type de fixations	Bornes	Polarité
FA02	NS40D	12	35	300	196 x 134 x 226	B0	Japonaises	D
FA02TL	NS40D	12	35	300	196 x 134 x 226	B1	Japonaises	D
FA03	NS40G	12	35	300	196 x 134 x 226	B0	Japonaises	G
FA08	NS60D	12	45	400	237 x 134 x 226	B0	Japonaises + kit	D
FA09	NS60G	12	45	400	237 x 134 x 226	B0	Japonaises + kit	G
FA13	D23D	12	60	600	230 x 173 x 220	B0	Standards	D
FA14	D23G	12	60	600	230 x 173 x 220	B0	Standards	G
FA19	M10D	12	70	700	269 x 173 x 218	B9	Standards	D
FA20	M10G	12	70	700	269 x 173 x 218	B9	Standards	G
FA25	M11G	12	95	850	303 x 175 x 227	B1	Standards	G
FA28	M11D	12	95	850	303 x 175 x 227	B1	Standards	D


**MOTOCULTURE**


- ✓ Fabrication aux normes européennes (EU)
- ✓ Bac SMF avec poignées
- ✓ Oeil magique
- ✓ Couvrent 80% du parc de micro-tracteurs et tondeuses auto-portées

**Engine Plus Motoculture**

Réf.	Bac	Polarité	V	Ah	A/En	Dimensions L x l x h
FA32G	U1L9	G	12	32	350	196 x 127 x 185
FA32D	U1R9	D	12	32	350	196 x 127 x 185

